

MEHR BEWEGUNGS- FREUDE

NovaPED performance mit 3D-Wirkprinzip

- kombiniert verschiedene Materialeigenschaften vertikal und horizontal
- entlastet den Fuß bei körperlicher Aktivität
- unterstützt die natürliche Physiologie des Gehens



Bezug

Auf Wunsch beziehen wir die NovaPED performance mit einem schwarzen atmungsaktiven und perforierten OnDry-Bezug aus 100% Microfaser.

NovaPED performance

Schein Orthopädie Service KG


Hildegardstraße 5
42897 Remscheid
Deutschland

Tel. +49 (0)2191 910 200
Fax +49 (0)2191 910 100

medical@schein.de
www.schein.de

3... 2... 1... GO!

DIE NEUE EINLAGENTECHNOLOGIE
MIT 3D-WIRKPRINZIP



FÜR GESUNDE AKTIVITÄT IN
ALLTAG UND FREIZEIT



099990-215

NovaPED performance
by **schein**

WENIGER BELASTUNG

Ob joggen oder spazieren, ob Fußball oder Tennis – Menschen, die sich viel und gerne bewegen, spüren oft die hohe Beanspruchung ihrer Füße.

Um Überlastung und Beschwerden gezielt entgegenzuwirken, haben wir ein komplett neues Einlagenkonzept mit 3D-Wirkprinzip entwickelt. Durch den besonderen Aufbau und den Materialmix mit orthopädischem Funktionsmaterial entlastet, bettet, führt und unterstützt NovaPED performance Ihre Füße.

NovaPED performance

3D

DREI MAL PERFEKT DURCHDACHT.

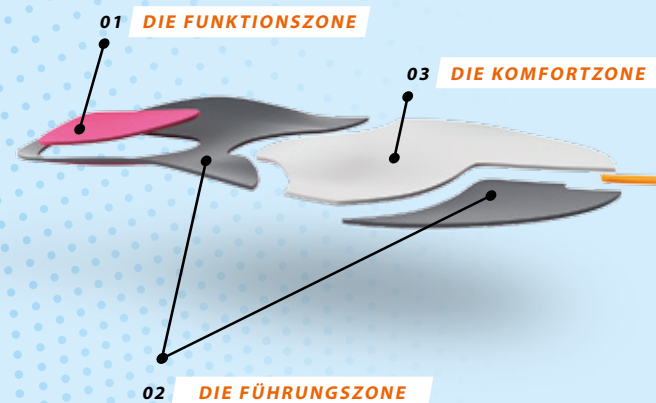
Für die NovaPED performance haben wir drei Wirkzonen, drei Einlagenebenen und drei neue Funktionsmaterialien für den medizinisch-orthopädischen Einsatz geschaffen, die als gemeinsame Einheit für beste Performance sorgen.

DREI WIRKZONEN.

VIELE EFFEKTE.

Die Deckschicht der NovaPED performance besteht aus drei Zonen, die sich in Funktion, Härte und Wirkung unterscheiden.

- Die **Funktionszone** dämpft, absorbiert oder wirkt energierückführend, je nach Modellausführung.
- Die **Führungszone** unterstützt den Fuß im Rückfußbereich und dient als leichte Pronationshilfe im Vorfußbereich.
- Die **Komfortzone** dämpft die Bewegungskräfte im Bereich der oft stark beanspruchten Mittelfußknochen.




Drei Wirkzonen

DREI EBENEN.

VIELE FUNKTIONEN.

Von der Deckschicht bis zum Unterbau bietet die NovaPED performance eine optimale Bewegungsführung und -unterstützung. Bewegungskräfte und Belastungen werden abgefangen.

- **Mehrzonenebene** mit unterschiedlichen Wirkzonen
- **Funktionsebene** zur Verstärkung der je nach Modellausführung spezifischen Funktion
- **Brandsohlenebene** mit speziellem Unterbau, der den Fuß im Rückfußbereich führt und im Vorfußbereich entlastet



- 01 DIE MEHRZONENEBENE
- 02 DIE FUNKTIONSEBENE
- 03 DIE BRANDSOHLENEBENE

Drei Ebenen

DREI VARIANTEN.

DREI BEWEGUNGSPROFILE.



NovaPED performance SOFT

- für Aktivitäten mit moderater körperlicher Beanspruchung



NovaPED performance MEDIUM

- für Sportarten mit wechselnder Dynamik auf unterschiedlichen Untergründen, wie Tennis, Handball, Basketball, Fußball, Hockey oder Volleyball



NovaPED performance PLUS

- für ausdauernde sportliche Aktivitäten, wie Laufen oder Walken, und für Menschen mit hoher Bewegungsenergie

Drei Varianten